
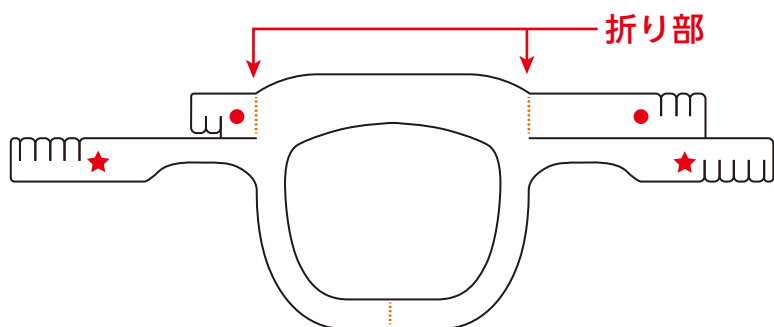


取扱説明書

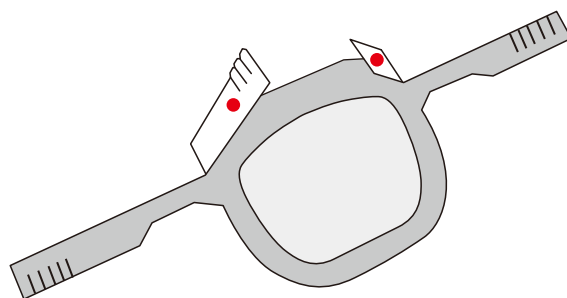
このフェイスシールドは
パッケージに使用されている
《再生紙》と《フィルム》に
よって作られています。



使用方法について


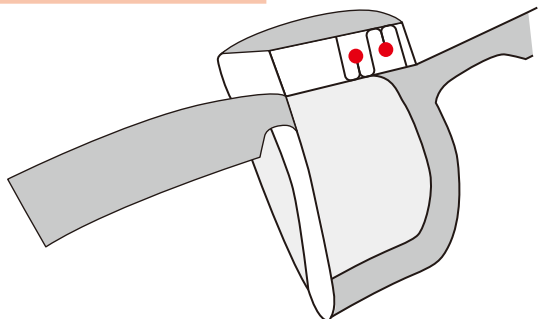


① 折り部で紙を折り曲げる。



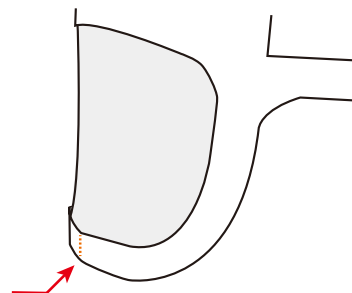
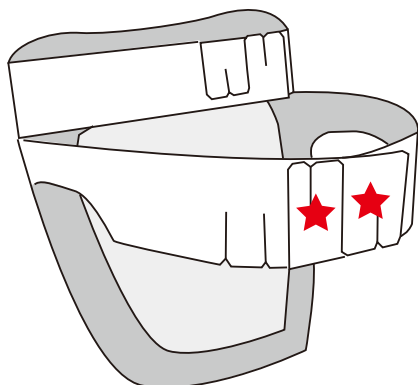
② ●部同士を差し込む。
(この部分をきつくするほど前面と顔の
位置が離れます。)

※ ●部は額に当たる部分です。



③ 頭囲に合わせて★部同士を差し込む。

④ 顎の折り部で折り曲げると頬部の
隙間が少なくなります。
ただし、前面フィルム部に若干の
シワが出来ます。



※簡易品ですので、飛沫、ウイルス等を完全に防げるわけではありません。

⚠ 使用上の注意

- ① 切り口で皮膚を傷つける可能性があります。十分注意して使用して下さい。
お子様の手に触れないようにして下さい。
- ② 窓のフィルムは薄く、破れやすいので直接触らないようにして下さい。
- ③ 多湿、直射日光を避けて保管してください。また、長期保管するとフィルムが曇ることがあります。
- ④ 繰り返し、または長時間使用すると破れることがあります。適宜、新しいものと交換してください。