

振ると冷える！プリントできる高機能性冷感素材！

冷えプリタオル&マスク

濡らして振ると気化熱作用が促進！

濡らした状態で振れば何度でも冷たくなります。

生地を濡らした状態で振ることで

気化熱作用が促進され再び冷たくなります。

濡らす

絞る

振る

素材：ポリエステル 100%

◆ 冷えプリタオル ◆

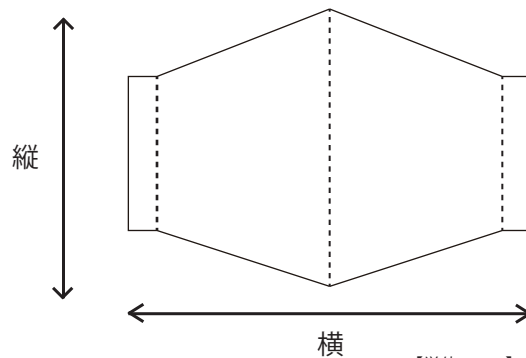
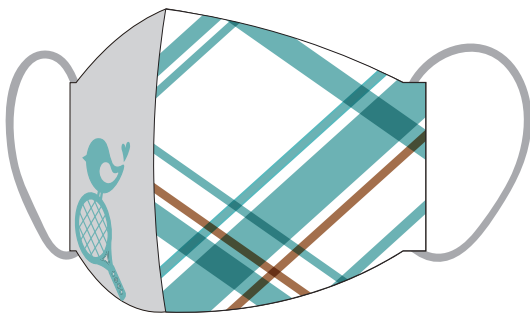
スポーツ観戦やフィットネス・ガーデニング・おでかけに便利です。



サイズ：約 300 mm × 900 mm

◆ 冷えプリマスク ◆

今夏の必需品！全面オリジナル印刷可能！
会社の団結力やPRに！ 10枚～作成可能。



【単位：mm】

サイズ	S	M	L
縦	130	140	150
横	180	200	220

冷えプリタオル


(300mm×900mm)

赤線…切れては困る文字やイラストは赤線内側に配置をお願いします。

黒線…出来上がりサイズ (200mm×200mm)

青線…塗り足し (周囲15mm)

背景が白以外の場合は黒線から15mm外側まで塗り足しをお願いします。



Sサイズ

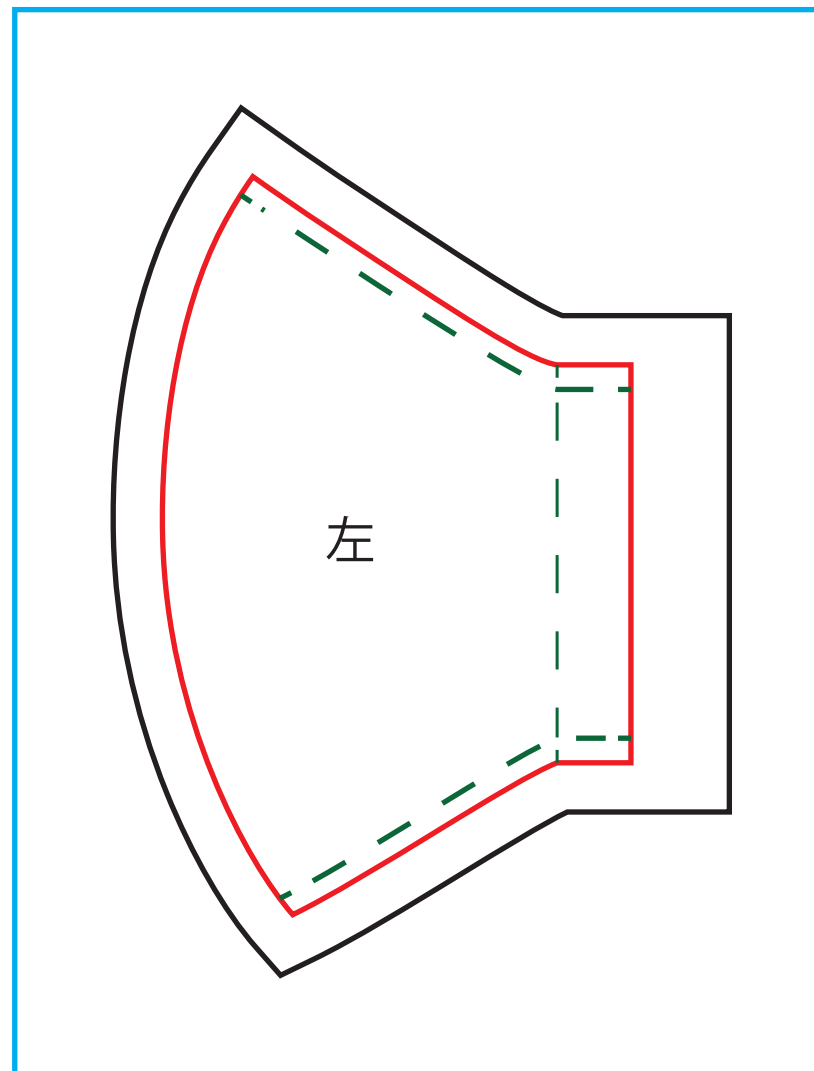
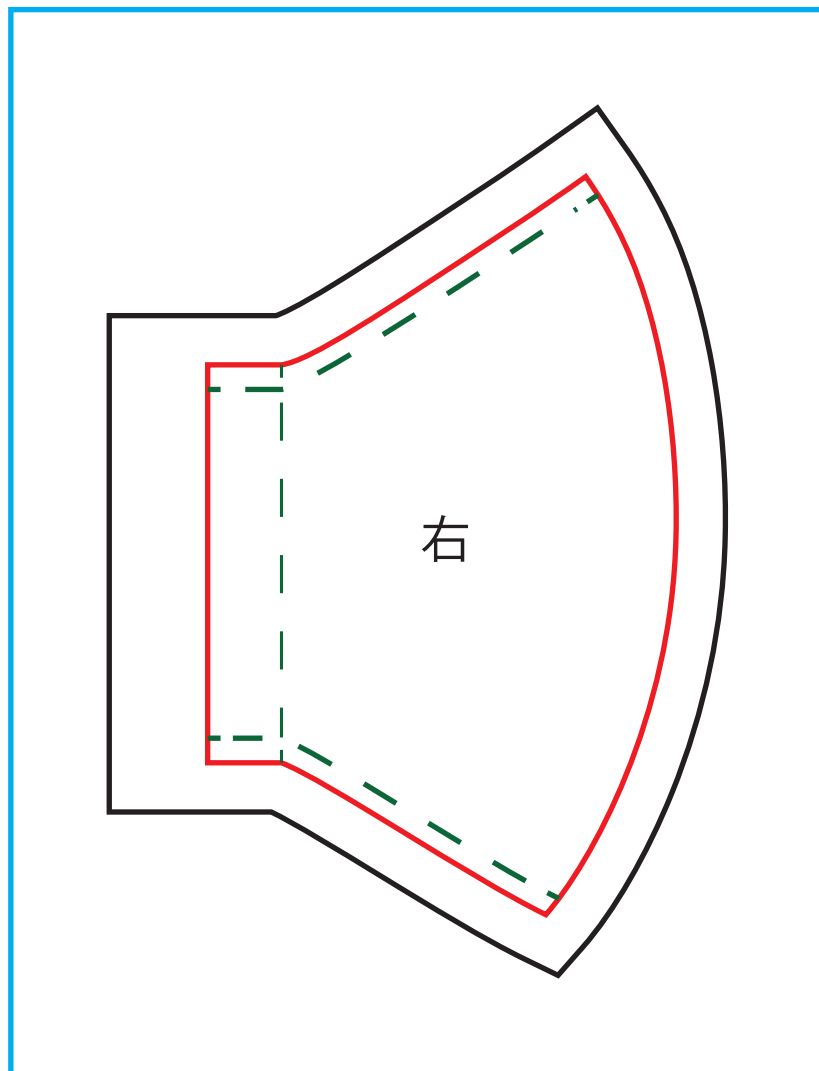
赤線…出来上がりサイズ

黒線…縫代

青線…塗り足し（背景が白以外の場合は縫代から20mm外側に塗り足しをお願いします。）

緑破線…ステッチ（表から見える縫い目） 基本白糸になります。

文字を入れる場合、ステッチより10mm程内側に配置をお願いします。



Mサイズ

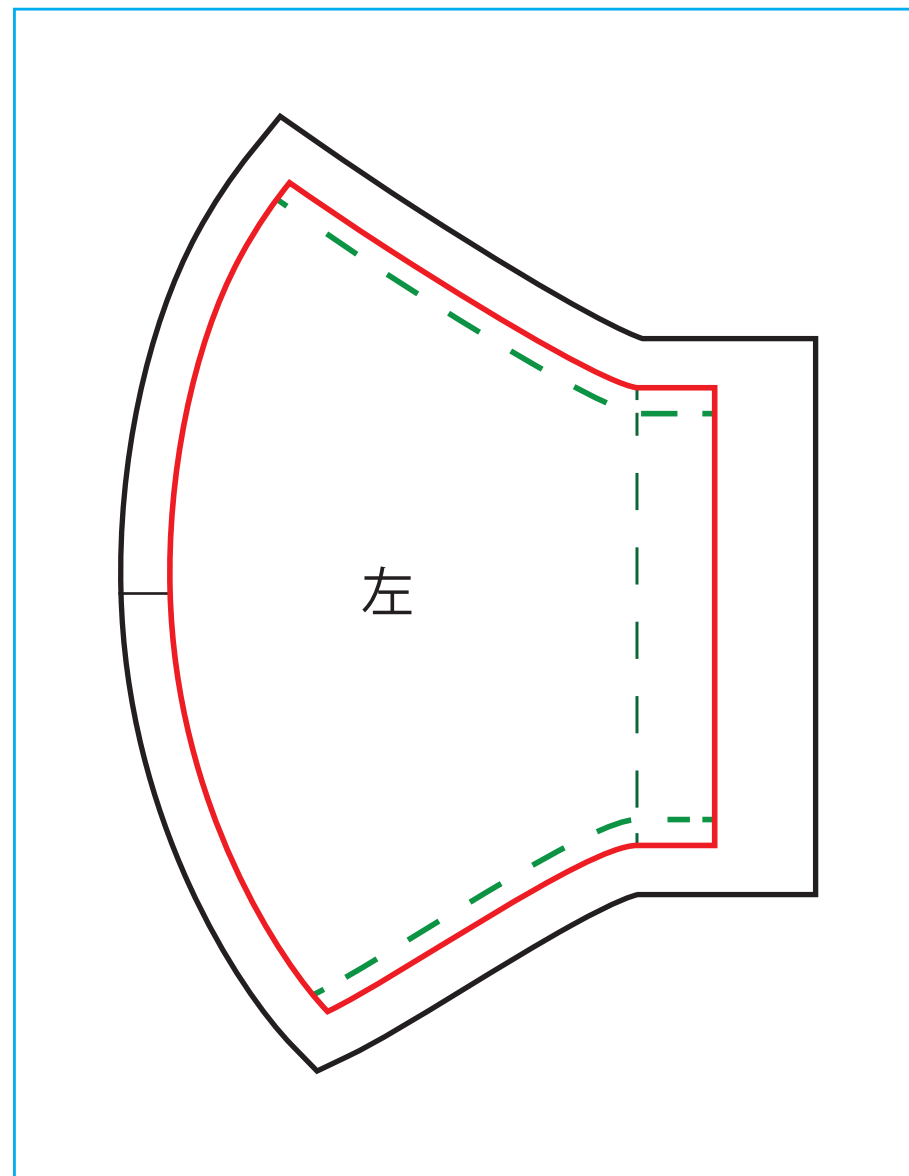
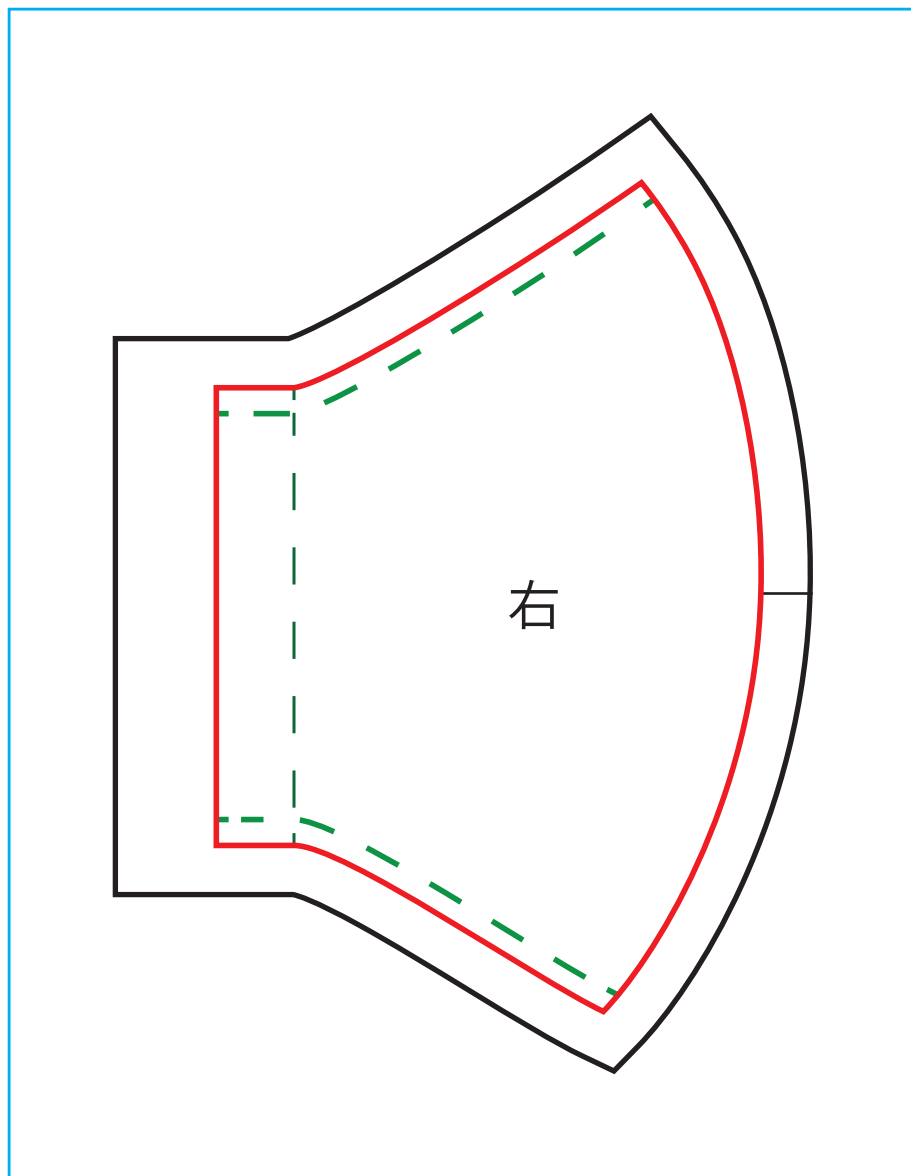
赤線…出来上がりサイズ

黒線…縫代

青線…塗り足し（背景が白以外の場合は縫代から20mm外側に塗り足しをお願いします。）

緑破線…ステッチ（表から見える縫い目） 基本白糸になります。

文字を入れる場合、ステッチより10mm程内側に配置をお願いします。



Lサイズ

赤線…出来上がりサイズ

黒線…縫代

青線…塗り足し（背景が白以外の場合は縫代から20mm外側に塗り足しをお願いします。）

緑破線…ステッチ（表から見える縫い目） 基本白糸になります。

文字を入れる場合、ステッチより10mm程内側に配置をお願いします。

